

商談会サイト b2match 操作方法のご案内

IFA MEET&MATCH 2019

**参加のご登録**

## 目次

1. 登録開始
2. メールアドレス、参加者氏名の入力
3. ユーザの確認
  - a) b2match のご利用が 2 回目以降の方
  - b) b2match のご利用が初めての方
4. 参加資格
5. 参加可能時間帯の選択
6. 個人プロフィール登録
  - a) 企業・組織情報の登録
  - b) 所在地の登録
  - c) 事業分野 (Area of activities) とサポートオフィスの選択
7. 登録完了
  - a) 登録完了画面
  - b) メールによる登録完了通知
  - c) メールによるアカウント有効手続終了通知


b2match プラットフォームへの登録、その後の操作についてお困りの場合には、  
下記宛にご連絡ください。

**日欧産業協力センター EEN ジャパン**

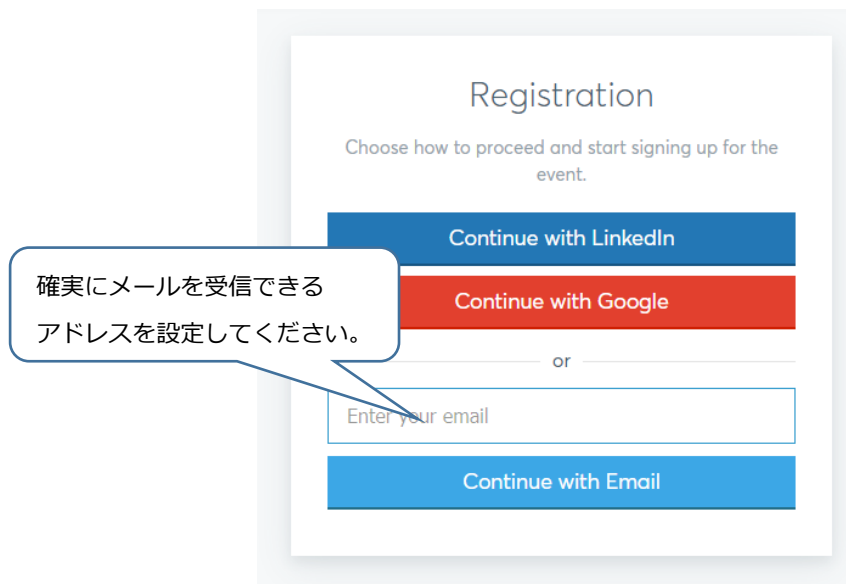
Tel: 03-6408-0281 / E-mail: info-jp@een-japan.eu

## 1. 登録開始

商談会サイト (<https://ifa2019.b2match.io/>) にアクセスし、  
“Register now”をクリックして登録を開始します。



## 2. メールアドレス、参加者氏名の入力

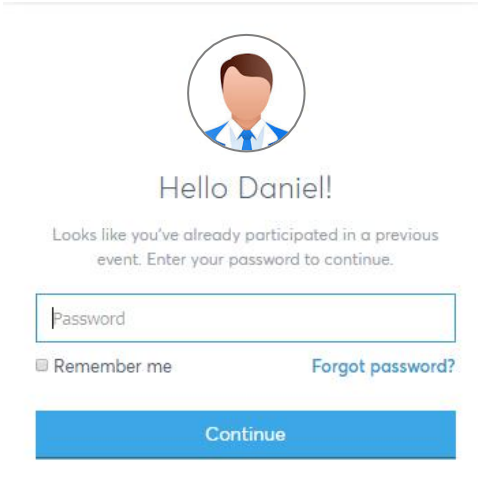


### 3. ユーザの確認

#### a) b2matchのご利用が2回目以降の方

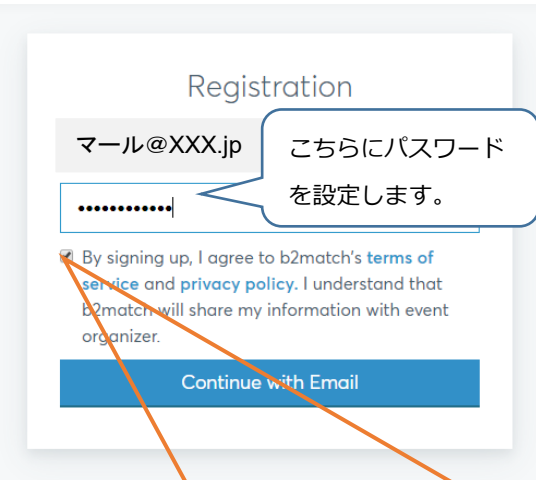
→当時登録したユーザ名が表示されます。

パスワードも当時設定したものが有効です。



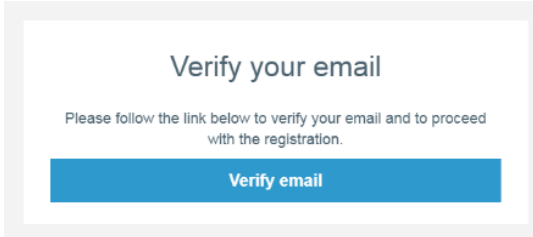
The image shows a login interface for returning users. At the top, there is a circular profile picture of a man and the text "Hello Daniel!". Below this, a message reads: "Looks like you've already participated in a previous event. Enter your password to continue." There is a password input field with the placeholder text "Password". Below the field are two checkboxes: "Remember me" and "Forgot password?". At the bottom, there is a blue "Continue" button.

#### b) b2matchのご利用が初めての方



The image shows a registration form titled "Registration". It includes an email input field with "マール@XXX.jp" and a password input field with a callout bubble that says "こちらにパスワードを設定します。". Below the password field is a checkbox with the text: "By signing up, I agree to b2match's [terms of service](#) and [privacy policy](#). I understand that b2match will share my information with event organizer." At the bottom, there is a blue "Continue with Email" button.

→指定したアドレス宛に下記のように「Confirm your email」というタイトルのメールが届きます。メール受信後、引き続きウェブ上で登録をすすめます。

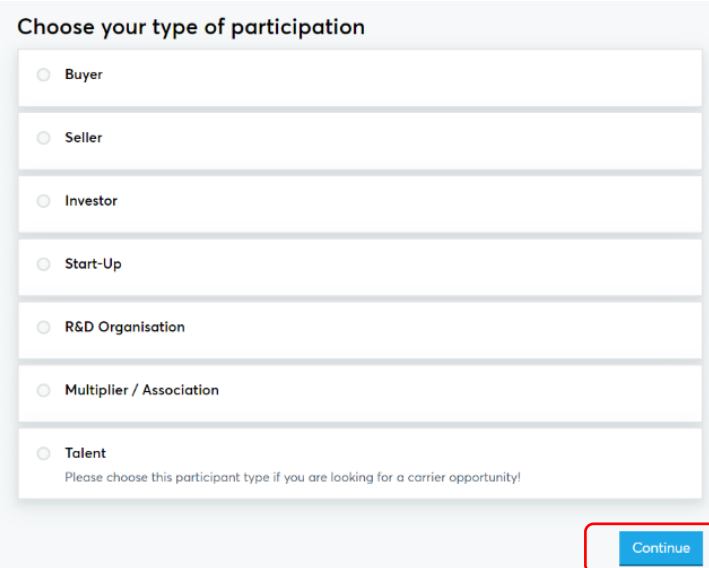


The image shows a "Verify your email" screen. It contains the text: "Please follow the link below to verify your email and to proceed with the registration." At the bottom, there is a blue "Verify email" button.

(要約) 本登録を以て、b2matchの利用規約とプライバシーポリシーに同意します。登録される情報はイベント主催者との間で情報共有されることを承諾します。

### 4. 参加資格

バイヤーとしてのご参加など、参加資格を選択してください。参加資格はプロフィールにも表示されます。



The image shows a screen titled "Choose your type of participation". It features a list of radio button options: "Buyer", "Seller", "Investor", "Start-Up", "R&D Organisation", "Multiplier / Association", and "Talent". Below the "Talent" option, there is a note: "Please choose this participant type if you are looking for a carrier opportunity!". At the bottom right, there is a blue "Continue" button highlighted with a red border.

## 5. 参加可能時間帯の選択

表示される時間帯の中から、参加する時間帯のみを選択します。

セッションごとに、20分間の個別ミーティングをスケジュールできるようになっています。

ここで選択する時間帯が商談会サイト b2match を介して、商談ミーティングリクエストの送受信可能な時間となります。セッションとして表示されませんが、当日 10:30 より開会式を予定しております。

### Plan your Attendance

6 September 2019 ( Friday 1 of 6 )

#### Which session do you want to attend?

- IFA NEXT: Matchmaking Friday Morning 1:1 MEETINGS  
Time: 10:30 - 12:00 Location: Messe Berlin - Exhibition hall 26
- IFA NEXT: Matchmaking Friday Noon 1:1 MEETINGS  
Time: 13:00 - 17:00 Location: Messe Berlin - Exhibition hall 26

それぞれの日時、マッチングに参加できる時間帯を選びください。

Next day

September 2019 ( Sunday 3 of 6 )

#### Which session do you want to attend?

- IFA Global Markets: Matchmaking Sunday Morning 1:1 MEETINGS  
Time: 10:30 - 12:00 Location: STATION-Berlin, Luckenwalder Strasse 4-6, 10963 Berlin
- IFA NEXT: Matchmaking Sunday Morning 1:1 MEETINGS  
Time: 10:30 - 12:00 Location: Messe Berlin - Exhibition hall 26
- IFA NEXT: Matchmaking Sunday Noon 1:1 MEETINGS  
Time: 13:00 - 14:00 Location: Messe Berlin - Exhibition hall 26
- IFA Global Markets: Matchmaking Sunday Noon 1:1 MEETINGS  
Time: 14:00 - 15:00 Location: STATION-Berlin, Luckenwalder Strasse 4-6, 10963 Berlin

IFA Global Markets は IFA NEXT と別の場所で開催されますので、ご注意ください

### Plan your Attendance

October 2019 ( Wednesday 6 of 6 )

#### Which session do you want to attend?

- IFA Global Markets: Matchmaking Wednesday Morning 1:1 MEETINGS  
Time: 10:30 - 12:00 Location: STATION-Berlin, Luckenwalder Strasse 4-6, 10963 Berlin
- IFA NEXT: Matchmaking Wednesday Morning 1:1 MEETINGS  
Time: 10:30 - 12:00 Location: Messe Berlin - Exhibition hall 26
- IFA NEXT: Matchmaking Wednesday Noon 1:1 MEETINGS  
Time: 13:00 - 17:00 Location: Messe Berlin - Exhibition hall 26
- IFA Global Markets: Matchmaking Wednesday Noon 1:1 MEETINGS  
Time: 14:00 - 16:00 Location: STATION-Berlin, Luckenwalder Strasse 4-6, 10963 Berlin

それぞれの日時、マッチングに参加できる時間帯を選びください。

## 6. 個人プロフィール登録

### Complete your profile

Add information about you and your organisation to your profile.

**Personal Information**


First name\*

Last name\*

Job Position

Phone Number

Only the event organiser can see your phone number

Profile Picture  [user/338237/avatar/8471315882](#)

Use a picture that gives the attendees a good impression of who you are. No logos or pictures of landscapes please.

この電話番号は事務局からの緊急連絡時に使用します。他の参加者には公開されません。

### a) 企業・組織情報の登録

企業・団体名その他、組織種別(Organisation type)を選択します。

また、組織概要については、わかり易い表現を用いてできるだけ短くまとめてください。

### Organisation Information


Organisation Name\*

This field is required.

Organisation Type\*

Website

Organisation description

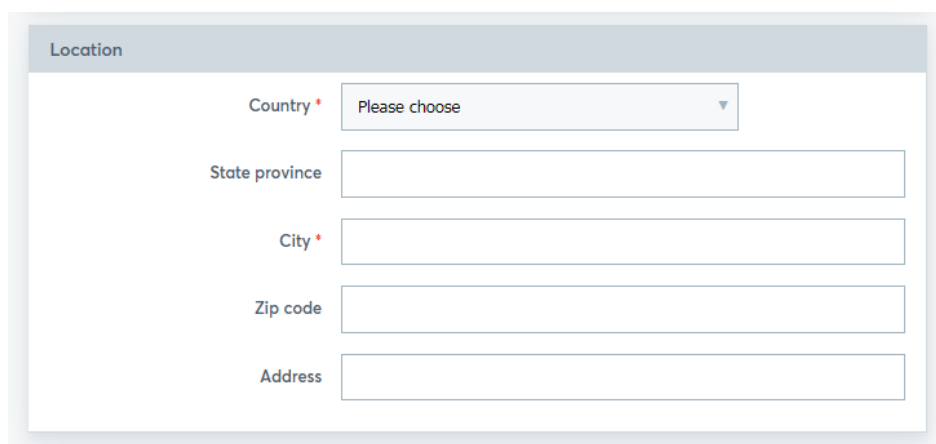
Organisation Logo  [Click here to upload an organisation logo](#)

Upload your organisation's logo. It will be visible inside your profile.

Pull Down リストより貴社業務内容に適したタイプを選択してください

組織概要をわかりやすい表現で説明してください。

## b) 所在地の登録



The image shows a 'Location' registration form with the following fields:

- Country \* (Dropdown menu with 'Please choose' selected)
- State province (Text input field)
- City \* (Text input field)
- Zip code (Text input field)
- Address (Text input field)

## c) 事業分野(Areas of activities)とサポートオフィスの選択

表示される項目の中から、あてはまるものを選択します (複数選択可能)

こちらで選択した事業分野(Areas of activities)は、商談会サイトの“Business Field”に反映され、他の参加者が貴社について、より細かく的確に検索できるようになります。

なお、サポートオフィスは日本から参加される場合は必ず JP-EU-Japan Centre を選択してください。



The image shows the 'Areas of Activity' and 'Support office' selection form. The 'Areas of Activity' section includes a list of categories such as 'Commodities and Consumer Goods', 'Emergency medicine / rescue equipment', 'Hygiene, sterilisation, disinfection', 'Information and Communication Technology', 'Laboratory Technology', 'Medical Services', 'Operating technology, operating equipment', 'Surgery and endoscopy', 'Therapy', and 'Other equipment for electromedical equipment'. A blue callout box points to the 'Areas of Activity' label with the text: 'リストより貴社業務内容に適したタイプを選択してください'. The 'Support office' section includes a dropdown menu with options like 'FR-Occitanie (AD OCC)', 'FR-Occitanie (CCI)', 'FR-Paris Ile-de-France Centre', 'FR-Pays de la Loire', 'GR-National Documentation Centre (EKT/NHRF)', 'HU-CSONGRAD COUNTY CHAMBER OF COMMERCE AND INDUSTRY', 'HU-HEPA Hungarian Export Promotion Agency', 'IE-Donegal', 'IT-Camera di commercio di Ravenna', 'IT-Chieti', 'IT-Lombardia (SIMPLER - FAST)', 'IT-Torino', 'IT-Trentino', 'IT-Trieste', 'IT-Unioncamere Emilia-Romagna', 'JP-Japan', 'MT-Malta Chamber of Commerce, Enterprise and Industry', 'NL-Kamer van Koophandel', 'NL-Netherlands Enterprise Agency (RVO.nl)', 'PL-Gdańsk', 'PL-Institut Mechanizacji Budownictwa i Ciężkiego Ciężkiego', and 'I don't know my support office'. A red callout box points to the 'JP-Japan' option with the text: '日本から参加される場合は、必ず **JP - EU-Japan Centre** を選択してください。'.

## 7. 登録手続完了

登録手続完了後、主催者からの承認\*を以てプロフィールが公開され、商談ミーティングリクエストの送受信が可能になります。画面の表示と同時に、登録アドレスにメールが送信されますので、必ずご確認ください。\*主催者からの承認には、数日時間がかかることがありますので、予めご了承ください。

### a) 登録完了画面

The screenshot displays a user's registration completion page. On the left, there is a profile card for John Paul, a Eu-Japan Test participant from Tokyo, Japan, with an 'Edit my profile' button. Below this are links for 'My profile', 'My attendance', 'Organiser questions', 'Feedback', 'Account settings', and 'Logout'. A section for the local support office, 'EU-Japan Centre for Industrial Cooperation', is also present. The main content area features a teal banner confirming successful sign-up for the event, with a 'Subscribe to calendar' button. Below this is an orange banner stating 'Your profile is waiting to be activated!' and explaining that the profile will be visible once activated. A section for 'Company / Seller' shows 'Eu-Japan Test' with an edit icon. At the bottom, there are 'MARKETPLACE OPPORTUNITIES' for adding products and services.

### b) メールによる登録完了通知→商談会サイトでの情報閲覧はまだ。

The screenshot shows an email notification. The header reads 'IFA MEET&MATCH 2019 - BROKERAGE EVENT' and '6 - 11. September 2019 / Berlin, Germany'. The main body of the email is addressed to 'Dear John Paul,' and states: 'You've successfully signed up for the IFA MEET&MATCH 2019 - BROKERAGE EVENT !' and 'Your profile will be visible to other event participants as soon as the event organizer has activated it.' A blue button labeled 'See who is attending' is provided. The footer contains the text 'You received this email because you signed up for IFA MEET&MATCH 2019 - BROKERAGE EVENT .' and a link for 'Change attendance'.



c) メールによるアカウント有効手続終了通知→商談会サイトでの情報閲覧およびミーティング  
リクエスト送受信スタート

IFA MEET&MATCH 2019 - BROKERAGE EVENT

6 – 11. September 2019 / Berlin, Germany

Dear John Paul,

Your profile was activated by the organizer

You are now visible to other registered participants.

[See who is attending](#)

You received this email because you signed up for IFA MEET&MATCH 2019 -  
BROKERAGE EVENT .

[Change attendance](#)